

ESTRUTURA SETORIAL

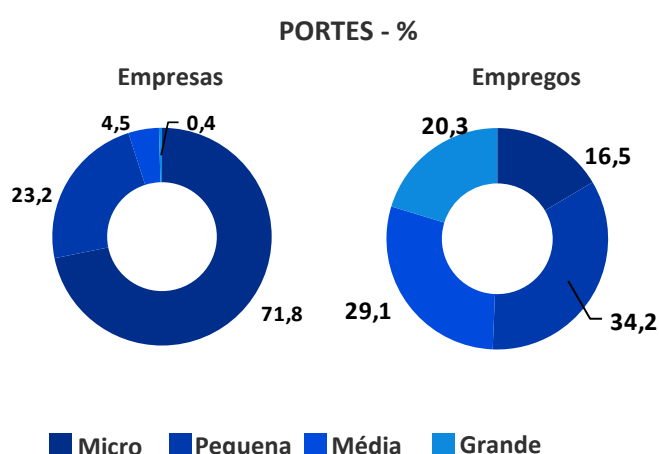
SETOR E SEUS SEGMENTOS – MINAS GERAIS

Segmentos	Empresas (2018)	Empregos (2018)	RLV (R\$ milhões) (2017)	VBP (R\$ milhões) (2017)	VTI (R\$ milhões) (2017)	Exportações (US\$ 1.000) (2018)
Confecção de Artigos do Vestuário e Acessórios	5.228	55.870	3.099,8	3.033,9	1.632,5	3.358,3
Calçados	1.113	27.460	2.895,9	2.869,5	1.554,3	38.959,3
Artefatos Têxteis	607	13.524	808,3	806,4	453,0	3.295,3
Tecelagem	102	6.149	1.983,6	2.105,2	981,0	44.232,9
Artigos de Malharia e Tricotagem	862	4.467	254,6	256,7	181,1	36,0
Acabamentos em Fios e Artefatos Têxteis	321	3.275	148,5	149,8	66,5	-
Partes para Calçados	337	2.792	149,3	187,8	124,7	288,8
Artigos para Viagem e de Artefatos Diversos de Couro	321	2.481	193,5	191,4	108,2	65,4
Preparação e Fiação de Fibras Têxteis	64	2.147	360,1	392,1	71,5	954,6
Curtimento e Preparações de Couro	53	1.900	415,9	370,3	120,1	33.634,5
Artigos de Joalheria, Bijuteria e Semelhantes	235	1.123	93,0	87,6	71,6	54.268,2
Tecidos de Malha	41	642	122,6	148,5	44,2	519,1
Total Moda	9.284	121.830	10.525	10.599	5.409	179.612
Representatividade Total Indústria Geral	12,8%	11,6%	3,6%	3,8%	4,2%	0,9%

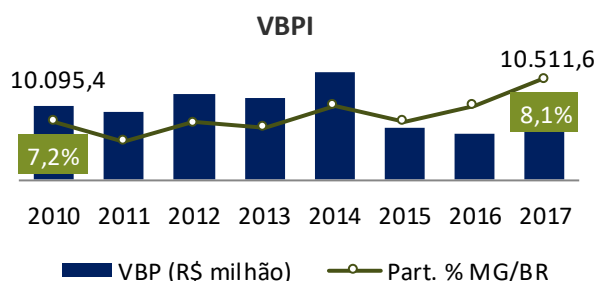
EMPRESAS E EMPREGOS – INDÚSTRIA DA MODA – MINAS GERAIS



Fonte: Registro Anual de Informações Sociais – Ministério da Economia

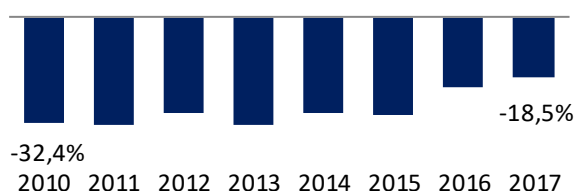


VBPI E PRODUTIVIDADE DO TRABALHO – R\$ MILHÕES E PART. % MG/BR



Fonte: Pesquisa Industrial Anual - IBGE

DIFERENCIAL DE PRODUTIVIDADE – MG/BR



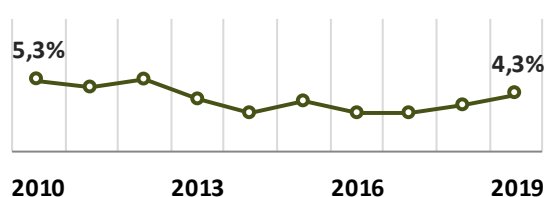
SETOR EXTERNO

Balança Comercial – 2018 e 2019 – US\$ milhões

	2018	2019	Var. % 18/19
Exportação	132,8	130,8	-1,5%
Importação	90,7	93,0	2,5%
Saldo	42,1	37,8	-

Fonte: Comex Stat – Ministério da Economia

Part. % Exportações MG/BR



DESTINOS DAS EXPORTAÇÕES

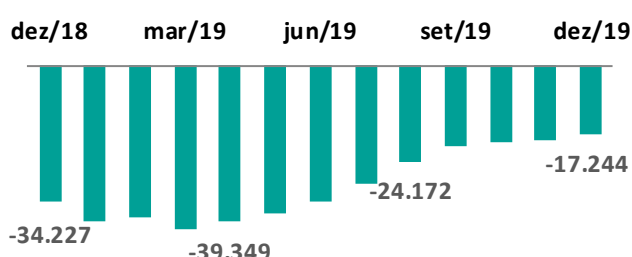
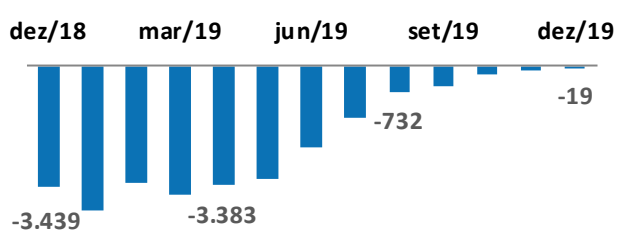


Fonte: Comex Stat – Ministério da Economia

DESEMPENHO RECENTE

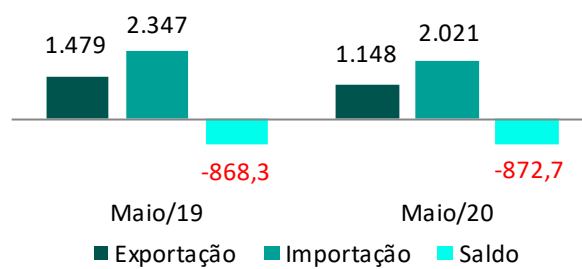
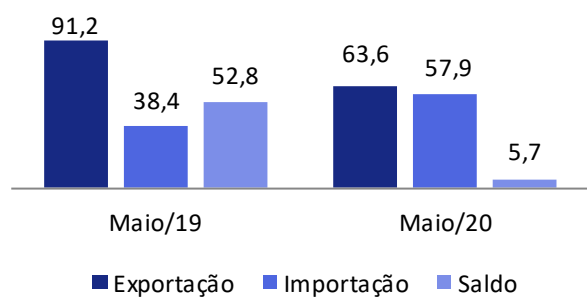


SALDO DE EMPREGOS ACUMULADO EM 12 MESES



Fonte: CAGED/Ministério da Economia

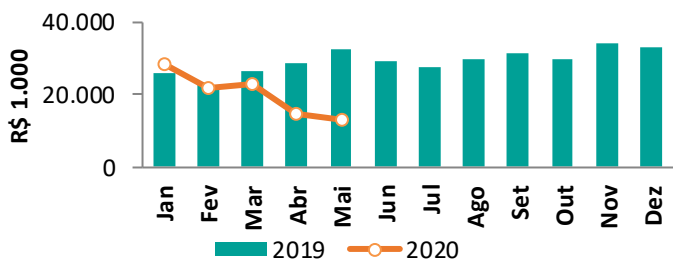
BALANÇA COMERCIAL – ACUMULADO NO ANO – US\$ MILHÕES



Fonte: Comex Stat

ARRECADAÇÃO DE ICMS

Arrecadação de ICMS mensal – R\$ mil



Acumulado janeiro-maio

ANO	R\$ MILHÕES
2019	136,35
2020	101,16
Var. % 2020/19	-25,81%

Fonte: Secretária de Estado de Fazenda (SEF/MG)

GLOSSÁRIO

ARRECADAÇÃO DE ICMS – Soma da receita de Imposto sobre Circulação de Mercadorias e Serviços (ICMS) do setor. Disponibilizado pela Secretaria de Estado da Fazenda de Minas Gerais. Valores reais, corrigidos pelo Índice Nacional de Preços ao Consumidor Amplo – IPCA, tendo o último mês de divulgação como base.

BALANÇA COMERCIAL – Saldo em US\$ das exportações e importações de produtos do setor no período analisado. Disponibilizado pelo Ministério da Economia.

COEFICIENTE DE EXPORTAÇÃO – Coeficiente que mede a importância das vendas externas para o setor, em percentual. Disponibilizado pela Confederação Nacional da Indústria (CNI).

COEFICIENTE DE PENETRAÇÃO DAS IMPORTAÇÕES – Coeficiente que mede a participação de importados no consumo aparente (a soma do valor da produção doméstica destinada ao mercado interno e das importações). Disponibilizado pela Confederação Nacional da Indústria (CNI).

PORTES DAS EMPRESAS – Porte calculado com base no número de empregados, segundo critério do Instituto Brasileiro de Geografia e Estatística (IBGE), sendo: Micro – de 1 a 9 empregados; Pequena – de 10 a 49 empregados; Média – de 50 a 249 empregados; Grande – Acima de 250 empregados

PRODUÇÃO FÍSICA INDUSTRIAL – Indicador calculado pelo Instituto Brasileiro de Geografia e Estatística (IBGE) que permite acompanhar a evolução do produto industrial dos setores da indústria extrativa e de transformação.

PRODUTIVIDADE DO TRABALHO – Relação entre o Valor da Transformação Industrial dividido pelo total do Pessoal Ocupado do setor em Minas Gerais e o Valor da Transformação Industrial dividido pelo Pessoal Ocupado do setor no Brasil. Representa o diferencial de produtividade de Minas Gerais em relação ao Brasil.

SALDO DE EMPREGOS – Saldo líquido de contratações e demissões do setor, calculado pelo Cadastro Geral de Empregados e Desempregados (CAGED) do Ministério do Trabalho e Previdência Social.

RECEITA LÍQUIDA DE VENDAS (RLV) – Receita bruta total (proveniente da venda de produtos e serviços industriais e da prestação de serviços não industriais) menos o total das deduções (vendas canceladas e descontos, impostos e contribuições incidentes sobre as vendas e serviços). Valores reais, corrigidos pelo Índice de Preços ao Produtor Amplo – Disponibilidade Interna (IPA – DI) da Fundação Getúlio Vargas, tendo o ano de 2017 como base.

VALOR BRUTO DA PRODUÇÃO INDUSTRIAL (VBPI) – Compreende a totalidade das transferências realizadas mais as vendas efetuadas pela unidade mais as variações dos estoques de: produtos fabricados pela unidade; produtos em curso de fabricação; e produtos fabricados por outras unidades da mesma. Valores reais, corrigidos pelo Índice de Preços ao Produtor Amplo – Disponibilidade Interna (IPA – DI) da Fundação Getúlio Vargas, tendo o ano de 2017 como base.

VALOR DA TRANSFORMAÇÃO INDUSTRIAL (VTI) – Corresponde à diferença entre o valor bruto da produção industrial (VBPI) e o custo com as operações industriais (COI). Valores reais, corrigidos pelo Índice de Preços ao Produtor Amplo – Disponibilidade Interna (IPA – DI) da Fundação Getúlio Vargas, tendo o ano de 2017 como base.