



ESTRUTURA SETORIAL

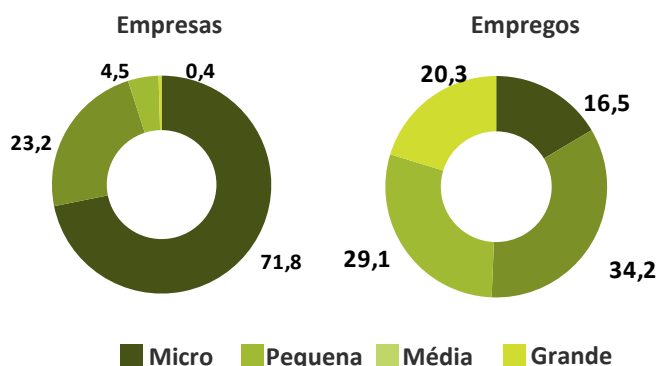
SETOR E SEUS SEGMENTOS – MINAS GERAIS

| Segmentos  | Empresas (2016) | Empregos (2016) | RLV (R\$ milhões) (2016) | VBP (R\$ milhões) (2016) | VTI (R\$ milhões) (2016) | Exportações (US\$ 1.000) (2017) |
|--|-----------------|-----------------|--------------------------|--------------------------|--------------------------|---------------------------------|
| Confecção de Artigos do Vestuário e Acessórios       | 5.815           | 60.794          | 2.432                    | 2.429                    | 1.335                    | 3.250                           |
| Calçados   | 1.277           | 28.409          | 3.006                    | 2.974                    | 1.545                    | 41.448                          |
| Artefatos Têxteis                                    | 660             | 14.585          | 837                      | 812                      | 459                      | 5.083                           |
| Tecelagem  | 108             | 6.307           | 1.739                    | 1.845                    | 758                      | 49.212                          |
| Artigos de Malharia e Tricotagem                     | 905             | 4.875           | 219                      | 218                      | 144                      | 89                              |
| Acabamentos em Fios e Artefatos Têxteis              | 340             | 3.204           | 143                      | 145                      | 65                       | 0                               |
| Partes para Calçados                                 | 345             | 2.821           | 133                      | 161                      | 114                      | 67                              |
| Preparação e Fiação de Fibras Têxteis                | 66              | 2.615           | 391                      | 338                      | 93                       | 208                             |
| Curtimento e Preparações de Couro                    | 60              | 2.300           | 186                      | 187                      | 75                       | 69.724                          |
| Artigos para Viagem e de Artefatos Diversos de Couro | 354             | 2.227           | 146                      | 137                      | 80                       | 1.138                           |
| Artigos de Joalheria, Bijuteria e Semelhantes        | 260             | 1.224           | 77                       | 78                       | 55                       | 63.274                          |
| Tecidos de Malha                                     | 50              | 678             | 112                      | 133                      | 37                       | 987                             |
| <b>Total Moda</b>                                    | <b>10.240</b>   | <b>130.039</b>  | <b>9.421</b>             | <b>9.457</b>             | <b>4.758</b>             | <b>234.481</b>                  |
| Representatividade Total Indústria Geral             | 13,6%           | 12,4%           | 4,1%                     | 4,1%                     | 4,8%                     | 1,1%                            |

EMPRESAS E EMPREGOS – INDÚSTRIA DA MODA – MINAS GERAIS

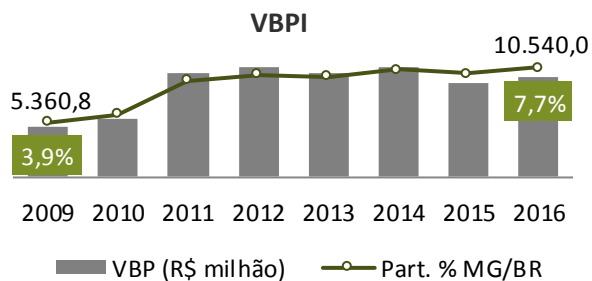


PORTES - %



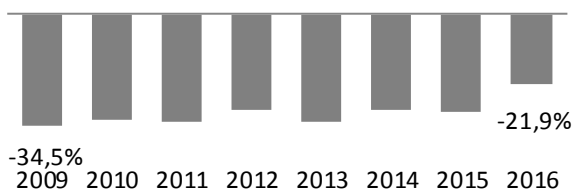
Fonte: RAIS/MTPS

VBPI E PRODUTIVIDADE DO TRABALHO – R\$ MILHÕES E PART. % MG/BR



Fonte: PIA/IBGE

DIFERENCIAL DE PRODUTIVIDADE – MG/BR



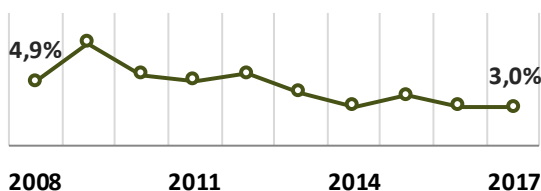
SETOR EXTERNO

Balança Comercial – 2016 e 2017 – US\$ milhões

|            | 2016  | 2017  | Var. % 16/17 |
|------------|-------|-------|--------------|
| Exportação | 188,2 | 256,3 | 36,2%        |
| Importação | 97,7  | 75,0  | -23,3%       |
| Saldo      | 90,5  | 181,4 | -            |

Fonte: MDIC

Part. % Exportações MG/BR



DESTINOS DAS EXPORTAÇÕES



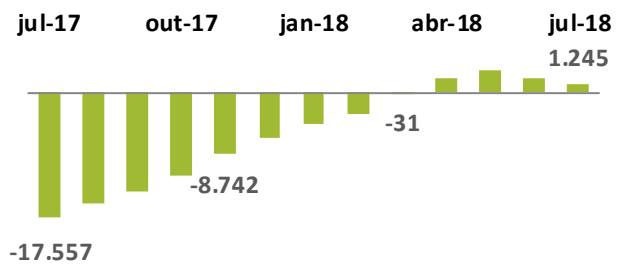
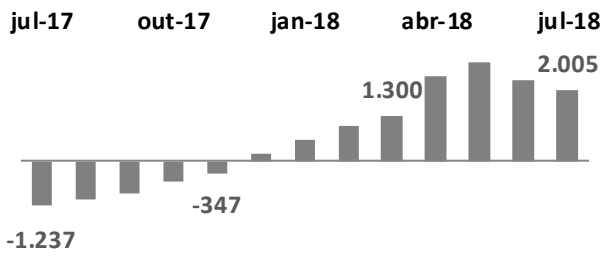
Fonte: MDIC



## DESEMPENHO RECENTE

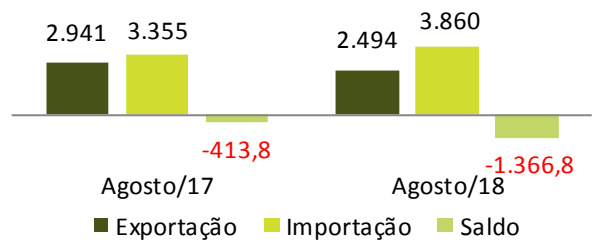
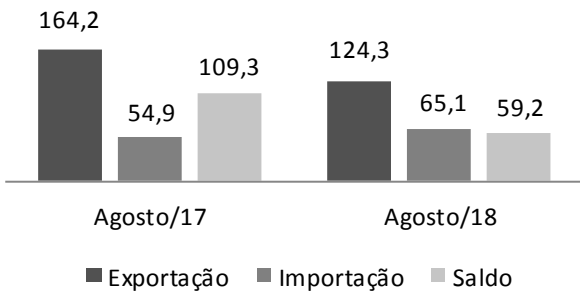


### SALDO DE EMPREGOS ACUMULADO EM 12 MESES



Fonte: CAGED/MTPS

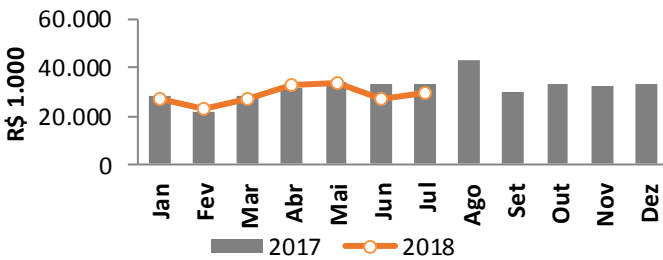
### BALANÇA COMERCIAL – ACUMULADO NO ANO – US\$ MILHÕES



Fonte: MDIC

### ARRECADAÇÃO DE ICMS

#### Arrecadação de ICMS mensal – R\$ mil



#### Acumulado Janeiro a Julho

| ACUMULADO DO ANO | R\$ MILHÕES |
|------------------|-------------|
| 2017             | 208,77      |
| 2018             | 199,71      |
| Var. % 2018/17   | -4,34%      |

Fonte: SEF/MG



## GLOSSÁRIO

**ARRECAÇÃO DE ICMS** – Soma da receita de Imposto sobre Circulação de Mercadorias e Serviços (ICMS) do setor. Disponibilizado pela Secretaria de Estado da Fazenda de Minas Gerais. Valores reais, corrigidos pelo Índice Nacional de Preços ao Consumidor Amplo – IPCA, tendo Fevereiro/18 como base.

**BALANÇA COMERCIAL** – Saldo em US\$ das exportações e importações de produtos do setor no período analisado. Disponibilizado pelo Ministério da Indústria, Comércio Exterior e Serviços (MDIC).

**COEFICIENTE DE EXPORTAÇÃO** – Coeficiente que mede a importância das vendas externas para o setor, em percentual. Disponibilizado pela Confederação Nacional da Indústria (CNI).

**COEFICIENTE DE PENETRAÇÃO DAS IMPORTAÇÕES** – Coeficiente que mede a participação de importados no consumo aparente (a soma do valor da produção doméstica destinada ao mercado interno e das importações). Disponibilizado pela Confederação Nacional da Indústria (CNI).

**PORTES DAS EMPRESAS** – Porte calculado com base no número de empregados, segundo critério do Instituto Brasileiro de Geografia e Estatística (IBGE), sendo: Micro – de 1 a 9 empregados; Pequena – de 10 a 49 empregados; Média – de 50 a 249 empregados; Grande – Acima de 250 empregados

**PRODUÇÃO FÍSICA INDUSTRIAL** – Indicador calculado pelo Instituto Brasileiro de Geografia e Estatística (IBGE) que permite acompanhar a evolução do produto industrial dos setores da indústria extrativa e de transformação.

**PRODUTIVIDADE DO TRABALHO** – Relação entre o Valor da Transformação Industrial dividido pelo total do Pessoal Ocupado do setor em Minas Gerais e o Valor da Transformação Industrial dividido pelo Pessoal Ocupado do setor no Brasil. Representa o diferencial de produtividade de Minas Gerais em relação ao Brasil.

**SALDO DE EMPREGOS** – Saldo líquido de contratações e demissões do setor, calculado pelo Cadastro Geral de Empregados e Desempregados (CAGED) do Ministério do Trabalho e Previdência Social.

**RECEITA LÍQUIDA DE VENDAS (RLV)** – Receita bruta total (proveniente da venda de produtos e serviços industriais e da prestação de serviços não industriais) menos o total das deduções (vendas canceladas e descontos, impostos e contribuições incidentes sobre as vendas e serviços). Valores reais, corrigidos pelo Índice de Preços ao Produtor Amplo – Disponibilidade Interna (IPA – DI) da Fundação Getúlio Vargas, tendo o ano de 2015 como base.

**VALOR BRUTO DA PRODUÇÃO INDUSTRIAL (VBPI)** – Compreende a totalidade das transferências realizadas mais as vendas efetuadas pela unidade mais as variações dos estoques de: produtos fabricados pela unidade; produtos em curso de fabricação; e produtos fabricados por outras unidades da mesma. Valores reais, corrigidos pelo Índice de Preços ao Produtor Amplo – Disponibilidade Interna (IPA – DI) da Fundação Getúlio Vargas, tendo o ano de 2015 como base.

**VALOR DA TRANSFORMAÇÃO INDUSTRIAL (VTI)** – Corresponde à diferença entre o valor bruto da produção industrial (VBPI) e o custo com as operações industriais (COI). Valores reais, corrigidos pelo Índice de Preços ao Produtor Amplo – Disponibilidade Interna (IPA – DI) da Fundação Getúlio Vargas, tendo o ano de 2015 como base.